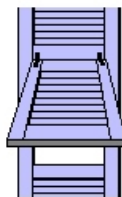


### INSERIMENTO DI SPORTELLO A RIBALTA ESTERNA

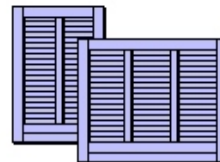
- per questo accessorio è necessaria una larghezza minima dell'anta di cm. 40.
- sono compresi i traversi orizzontali intermedi strutturali aggiunti.



- PF/PB(amic.)
- PF/PB(storica)
- PF/PB(dopp.sp.)
- PF/PB(p.orient.)
- AF/AB
- SF/SB
- MF/MB
- KF/KB

### INSERIMENTO DI MONTANTE VERTICALE INTERMEDIO

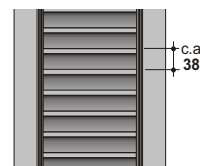
- è buona norma suddividere la campata delle palette a partire da una larghezza di anta di cm. 60
- per ante scorrevoli di notevole larghezza prevedere l'inserimento di più montanti.
- è da considerarsi come unico anche il montante di portapersiana intersecato da traverso intermedio.



- PF/PB(amic.)
- PF/PB(storica)
- PF/PB(dopp.sp.)
- PF/PB(p.orient.)
- AF/AB
- SF/SB
- MF/MB
- KF/KB

### CONFIGURAZIONE ESTETICA "ALLA BOLOGNESE"

- variante con palette a sezione romboidale e cornici perimetrali applicate al telaio strutturale sulle due facciate.
- supplemento di prezzo riferito alla quotazione della persiana tipo "centro storico".



- PF/PB(amic.)
- PF/PB(storica)
- PF/PB(dopp.sp.)
- PF/PB(p.orient.)
- AF/AB
- SF/SB
- MF/MB
- KF/KB

### INSERIMENTO DI TRAVERSI INTERMEDI SUPPLEMENTARI

- lo standard prevede un traverso intermedio su portapersiana ad altezza cm. 100.
- possono essere aggiunti fino a 2 traversi intermedi.



- PF/PB(amic.)
- PF/PB(storica)
- PF/PB(dopp.sp.)
- PF/PB(p.orient.)
- AF/AB
- SF/SB
- MF/MB
- KF/KB

### DIVERSA QUOTA IN ALTEZZA DEL TRAVERSO INTERMEDIO PORTAPERSIANA

- lo standard prevede il traverso intermedio della portapersiana ad altezza cm. 100.

- PF/PB(amic.)
- PF/PB(storica)
- PF/PB(dopp.sp.)
- PF/PB(p.orient.)
- AF/AB
- SF/SB
- MF/MB
- KF/KB

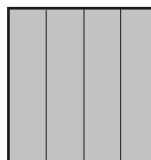
### ASIMMETRIA IN LARGHEZZA DELLE ANTE

- in schermi oscuranti a più ante si possono prevedere larghezze delle ante differenti fra loro.
- è opportuno comunque che la larghezza minima di un'anta non sia inferiore a cm. 30.
- attenzione all'eventuale esigenza di inserimento montante intermedio per ante di larghezza oltre 60 cm.

- PF/PB(amic.)
- PF/PB(storica)
- PF/PB(dopp.sp.)
- PF/PB(p.orient.)
- AF/AB
- SF/SB
- MF/MB
- KF/KB

### PANTOGRAFATURA CON INCISIONI TIPO PERLINATO SU ANTONI OKOUME KF/KB

- lo standard prevede le ante con facciate piane senza lavorazioni.
- l'opzione prevede incisioni verticali su entrambe le facciate.

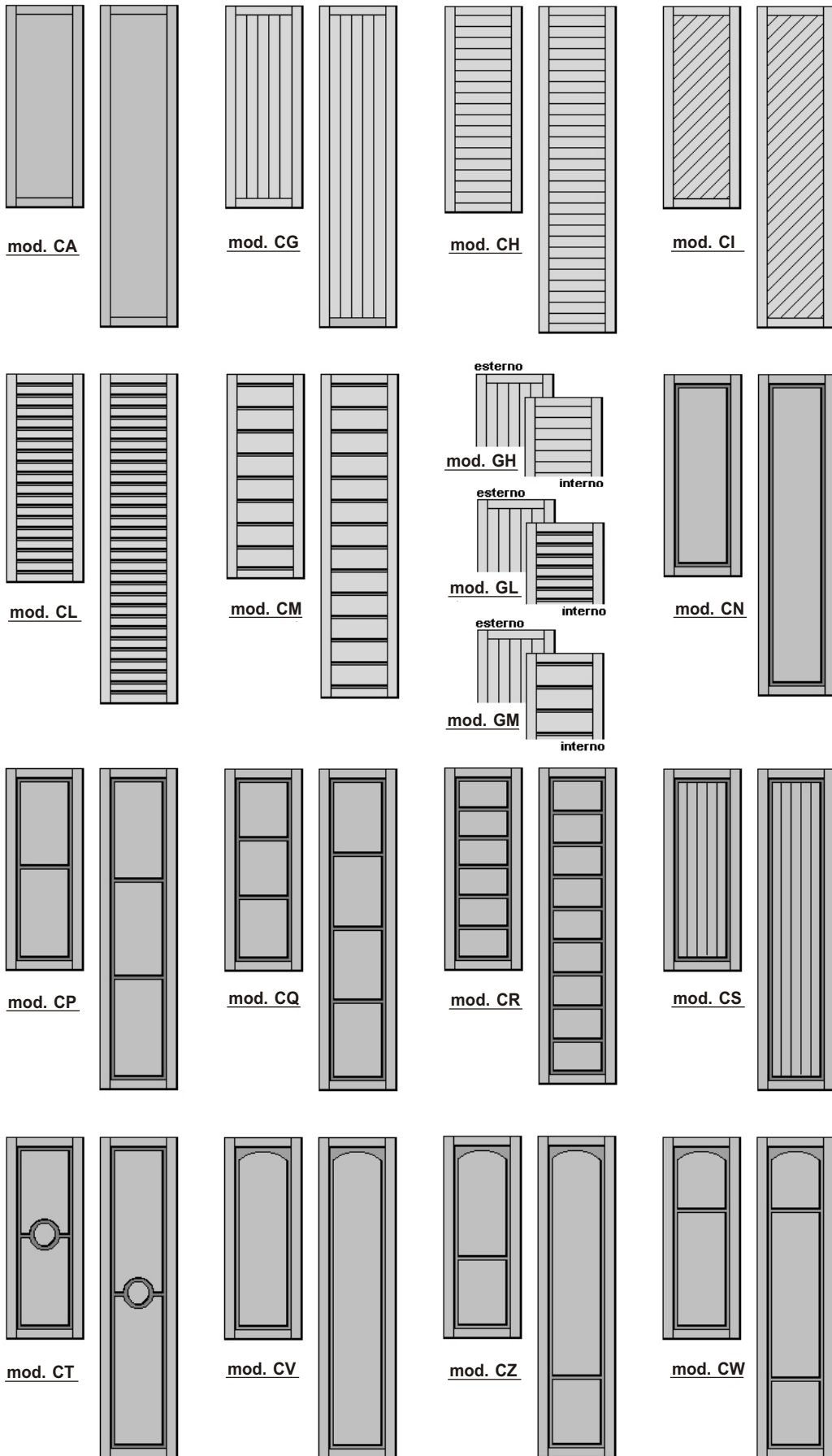


- PF/PB(amic.)
- PF/PB(storica)
- PF/PB(dopp.sp.)
- PF/PB(p.orient.)
- AF/AB
- SF/SB
- MF/MB
- KF/KB

- PER PANTOGRAFATURE PERSONALIZZATE ( profondità massima mm 6 ) CHIEDERE PER FATTIBILITA' E QUOTAZIONE

### PANTOGRAFATURA PERSONALIZZATA SU ANTONI MIX MF/MB

- lo standard prevede ( a scelta ) le seguenti soluzioni prospettiche:



- PF/PB(amic.)
- PF/PB(storica)
- PF/PB(dopp.sp.)
- PF/PB(p.orient.)
- AF/AB
- SF/SB
- MF/MB
- KF/KB

- PER PANTOGRAFATURE PERSONALIZZATE CHIEDERE PER FATTIBILITA' E QUOTAZIONE

### CERNIERE ALTERNATIVE ALLO STANDARD

- lo standard prevede cerniere ANUBA mm 18 zincate e verniciate nere con cardine per tassello chimico oppure per imbotte (monoblocco)
- per aggiramento in apertura di rilievi di facciata ( zoccolatura, cornici etc) occorre adottare cerniere a squadro applicate con sbalzo (variabile)
- anche in presenza di controtelaio in acciaio per cappotto di facciata l'opzione è obbligatoria.
  - cerniere con bandelle a croce
  - cerniere a squadro regolabili incassate in battuta
  - cerniere a squadro con gancio "milanese" incassate in battuta

- PF/PB(amic.)
- PF/PB(storica)
- PF/PB(dopp.sp.)
- PF/PB(p.orient.)
- AF/AB
- SF/SB
- MF/MB
- KF/KB

### INCERNIERAMENTO PER SERRAMENTI "COMPACT"

- per questa tipologia di monoblocco occorrono le apposite cerniere a squadro applicate regolabili " a sbalzo " con cardine avvitato direttamente sul telaio maestro della finestra che, in questo caso, presenta profilo riportato di spessore mm 40 (compreso in opzione)
- la profondità massima consentita della mazzetta di muratura è di mm 230.
- QUESTA OPZIONE, SOMMATA AL PREZZO DELLA FINESTRA E DELLO SCHERMO OSCURANTE, FORNISCE IL PREZZO TOTALE DEL SERRAMENTO "COMPACT".

- PF/PB(amic.)
- PF/PB(storica)
- PF/PB(dopp.sp.)
- PF/PB(p.orient.)
- AF/AB
- SF/SB
- MF/MB
- KF/KB

### APERTURA A LIBRO DI SCHERMI OSCURANTI A 2 ANTE

- opzione consentita per una larghezza di luce massima di cm 120.
- oltre all'incernieramento intermedio fra le ante, è prevista una seconda spagnoletta di chiusura intermedia.

- PF/PB(amic.)
- PF/PB(storica)
- PF/PB(dopp.sp.)
- PF/PB(p.orient.)
- AF/AB
- SF/SB
- MF/MB
- KF/KB

### APERTURA SCORREVOLE

- considerare l'eventuale necessità di inserimento di montanti intermedi verticali ( vedi opzione relativa )
  - in facciata senza mantovana oppure in intercapedine muraria
  - in facciata con mantovana in legno superiore
  - in cassero metallico premurato ( escluso )

- PF/PB(amic.)
- PF/PB(storica)
- PF/PB(dopp.sp.)
- PF/PB(p.orient.)
- AF/AB
- SF/SB
- MF/MB
- KF/KB

### INSERIMENTO DI SERRATURA CON CHIAVE

- per apertura anche dall'esterno. Consigliata per schermi oscuranti ad 1 o 2 ante.
- attenzione all'ingombro sul lato interno.
  - incassata in battuta, con cilindro, scrocco, mandata e maniglia passante
  - incassata, con cilindro, mandata a gancio e maniglia passante per scorrevoli
  - applicata con aste superiore e inferiore (unica disponibile anche per KF/KB)

- PF/PB(amic.)
- PF/PB(storica)
- PF/PB(dopp.sp.)
- PF/PB(p.orient.)
- AF/AB
- SF/SB
- MF/MB
- KF/KB

### FERMAPERSIANE A SQUADRO

- lo standard prevede fermapersiane ad ometto ribaltabile con vite per tassello ad espansione.
- i fermapersiane a squadro sono avvitati all'anta.
- sconsigliati in zone particolarmente ventose.

- PF/PB(amic.)
- PF/PB(storica)
- PF/PB(dopp.sp.)
- PF/PB(p.orient.)
- AF/AB
- SF/SB
- MF/MB
- KF/KB

### PROSPETTI ARCUATI

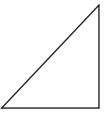
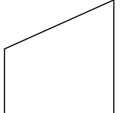
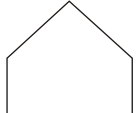
		SCHERMI OSCURANTI ARCUATI				
		1 anta	2 ante	3 ante	4 ante	
PF/PB	Persiane con paletta americana					 <p>tuttosesto (TS)</p>
PF/PB	Persiane con paletta storica					
PF/PB	Persiane con paletta doppio spiovente					 <p>sesto ribassato Rcost. (SR)</p>
PF/PB	Persiane con paletta orientabile					
PF/PB	Persiane con paletta bolognese					 <p>sesto ellittico (EL)</p>
AF/AB	Antoni intelaiati					
SF/SB	Antoni complanari					
MF/MB	Antoni complanari MIX					
KF/KB	Antoni multistrati Okoume					

- PF/PB(amic.)
- PF/PB(storica)
- PF/PB(dopp.sp.)
- PF/PB(p.orient.)
- AF/AB
- SF/SB
- MF/MB
- KF/KB

#### ULTERIORI OPZIONI PER SERRAMENTI ARCUATI

Montanti intermedi dividenti la campata delle palette (solo per PF/PB) .....

### PROSPETTI TRIANGOLARI / TRAPEZOIDALI / PENTAGONALI

		SCHERMI OSCURANTI TRAPEZOIDALI TRIANGOLARI				
		1 anta	2 ante	3 ante	4 ante	
PF/PB	Persiane con paletta americana					
PF/PB	Persiane con paletta storica					
PF/PB	Persiane con paletta doppio spiovente					
PF/PB	Persiane con paletta orientabile					
PF/PB	Persiane con paletta bolognese					
AF/AB	Antoni intelaiati					
SF/SB	Antoni complanari					
MF/MB	Antoni complanari MIX					
KF/KB	Antoni multistrati Okoume					

- PF/PB(amic.)
- PF/PB(storica)
- PF/PB(dopp.sp.)
- PF/PB(p.orient.)
- AF/AB
- SF/SB
- MF/MB
- KF/KB

#### ULTERIORI OPZIONI PER SERRAMENTI TRIANGOLARI / TRAPEZOIDALI / PENTAGONALI

Montanti intermedi dividenti la campata delle palette (solo per PF/PB) .....